

MANUALE OPERATIVO PER L'UTENTE DISTRIBUTORE

SISTEMA INFORMATIVO UMA

UTENTI MACCHINE AGRICOLE

LAZIOCREA S.p.A.


SEDE LEGALE E AMMINISTRATIVA: VIA DEL SERAFICO, 107 00142 ROMA –

T +39 06 515631 F +39 06 51563611

UFFICI: VIA ADELAIDE BONO CAIROLI, 68 – ROMA 00145 –


T +39 06 51689800 – F +39 06 51892207

Uso interno - Utenti interni ed esterni

	<p>Manuale Utente Distributore Sistema Informativo UMA</p>	Rev.	A.5
		Data	2.12.2025
		Pag. 2 a 9	


Indice

Indice.....	2
1 Introduzione.....	3
2 Autenticazione al sistema	4
2.1 Autenticazione tramite SPID.....	4
2.2 Autenticazione tramite tessera CNS	4
2.3 Autenticazione tramite Carta d'Identità elettronica CIE	4
3 Attori del sistema.....	5
3.1 Accesso come Distributore	6
3.1.1 Prelievi di carburante	6

	Manuale Utente Distributore Sistema Informativo UMA	Rev.	A.5
		Data	2.12.2025
		Pag. 3 a 9	

1 Introduzione

Il presente documento è un manuale descrive la modalità operativa per l'utilizzo delle funzionalità del Sistema Informativo per l'applicazione UMA Regione Lazio.

	Manuale Utente Distributore Sistema Informativo UMA	Rev.	A.5
		Data	2.12.2025
	Pag. 4 a 9		

2 Autenticazione al sistema

L'UMA è collocata all'interno del portale SIAR – Sistema Informativo Agricolo Regionale, che rappresenta il nuovo contenitore unico dei diversi sistemi dell'area Agricoltura.

L'accesso al sistema informativo è consentito mediante le normali regole di accesso del portale regionale <https://agricoltura.regione.lazio.it> ed il suo sistema di autenticazione.

L'attore che vuole accedere al sistema deve autenticarsi attraverso una delle modalità previste:

- SPID
- Tessera CNS
- Carta d'Identità elettronica CIE

Al termine della procedura di autenticazione, l'utente vede nella home page del portale SIAR l'icona di accesso ad UMA, insieme alle eventuali altre icone di accesso agli altri sistemi cui risulta accreditato.

Cliccando sull'icona UMA, viene condotto alla home page dell'applicazione.

2.1 Autenticazione tramite SPID

L'utente viene reindirizzato alla pagina dove selezionare il proprio identity provider.


Una volta selezionato il provider, l'utente prosegue inserendo le proprie credenziali.

2.2 Autenticazione tramite tessera CNS

Il sistema richiede di collegare l'apposito lettore, di inserirvi la tessera e successivamente di digitare il codice pin.

2.3 Autenticazione tramite Carta d'Identità elettronica CIE

Il sistema richiede di inserire il codice della carta e di digitare il PIN


	Manuale Utente Distributore Sistema Informativo UMA	Rev.	A.5
		Data	2.12.2025
		Pag. 5 a 9	


3 Attori del sistema

Le specifiche profilazioni che permettono l'accesso al sistema sono le seguenti.

o Attore	o Attività di competenza
o Utente Funzionario comunale	o Consulta ed istruisce le richieste di carburante, approva apportando eventuali modifiche oppure respinge una richiesta, infine assegna il carburante. o Concede l'assenso per le richieste approvate dal CAA o Produce le stampe e le statistiche
o Utente Funzionario regionale	o Consulta tutte le domande/dichiarazioni o Produce le stampe e le statistiche
o Utente CAA	o Inserisce e rilascia le richieste di carburante o Se consentito (super CAA) istruisce ed approva la richiesta o Assegna il carburante dopo l'assenso del funzionario comunale oppure trascorsi i gg di silenzio/assenso. o Inserisce e rilascia la dichiarazione consumi
o Utente titolare di azienda / utente contoterzista	o Inserisce e rilascia le richieste di carburante o Inserisce e rilascia la dichiarazione consumi
o Utente distributore	o Inserisce i prelievi di carburante
o Utente forze dell'ordine	o Consulta tutte le domande/dichiarazioni o Produce le stampe e le statistiche
o Utente Amministratore del sistema	o Esegue la configurazione dei cataloghi (lavorazioni, coefficienti, ecc...) o Gestisce gli utenti

Ogni pagina del sistema presenta il logo di Regione Lazio ed in alto a destra il cognome e nome dell'utente collegato e l'indicazione del ruolo con cui accede.

L'utente può da ogni pagina tornare alla pagina iniziale cliccando sull'icona 

	<p>Manuale Utente Distributore Sistema Informativo UMA</p>	Rev.	A.5
		Data	2.12.2025
		Pag. 6 a 9	

3.1 Accesso come Distributore

L'attore che risulti abilitato all'applicazione come Distributore accede all'home page dedicata al ruolo che riporta il menu con le funzioni.

🏠 > Distributore

Prelievi di carburante

CUAA
Anno

L'utente distributore può consultare ed inserire i prelievi di carburante limitatamente alle stazioni di rifornimento a lui associate.

3.1.1 Prelievi di carburante

I prelievi di carburante possono essere inseriti soltanto dagli utenti con il profilo di "Distributore", possono essere consultati sia dai beneficiari, sia dagli operatori CAA, sia dai funzionari comunali.

🏠 > Dipendente CAA > Prelievi carburante


CUAA
Anno


Accedendo alla funzione prelievi di carburante, il sistema mostra i criteri di ricerca:

- ✓ CUAA
- ✓ Anno


Tasti

Visualizza azienda: mostra i prelievi dell'azienda per l'anno.

L'icona  accanto all'intestazione della colonna indica la possibilità di ordinamento per quella colonna.


L'icona  consente di cancellare un prelievo. Il sistema chiede conferma.

ATTENZIONE ✕



Attenzione! Si è sicuri di voler procedere con la cancellazione del prelievo?

SI
NO

L'icona  apre la dialog di dettaglio. Si ricorda che il prelievo è caratterizzato da una singola tipologia di carburante (conto proprio o conto terzi) e da una singola stazione di rifornimento che deve essere una di quelle associate all'utente.

PRELIEVO CARBURANTE

Tipologia prelievo

Distributore

Estremi documento fiscale

Data prelievo

CARICA ALLEGATO

CONTO PROPRIO

Trabucchi Combustibili - Via Nomentano, 239, ROMA, RM

11/92

06 Maggio 2024

Carburante	Prelevabile	Prelevato
Gasolio	512	50
Benzina	0	0
Gasolio Serre	0	0


annulla
SALVA PRELIEVO

L'* a sinistra dell'intestazione del campo indica che è obbligatorio.

Le colonne sono:

- ✓ Carburante – gasolio, benzina o gasolio serre
- ✓ Prelevabile – quantità di carburante assegnata e non prelevata
- ✓ Prelevato – quantità di carburante prelevata

Tasti

	Manuale Utente Distributore Sistema Informativo UMA	Rev.	A.5
		Data	2.12.2025
		Pag. 9 a 9	

Carica allegato: apre la dialog per la selezione di un file da file system.

Salva prelievo: salva le informazioni in base dati.

Annulla: chiude la dialog.